



ZAŚWIADCZENIE O NIEKARALNOŚCI

SKŁADANIE WNIOSKU ON-LINE



Zaświadczenie o niekaralności

Zaświadczenie o niekaralności (w skrócie "ZON"), to dokument potwierdzający, że dana osoba nie została skazana wyrokiem sądu i nie znajduje się w Krajowym Rejestrze Karnym (w skrócie "KRK").

Przez wzgląd na charakter programu Camp America (praca na obozach letnich dla dzieci), ZON jest obowiązkowym dokumentem, który należy dostarczyć w związku z aplikacją do programu.

Zaświadczenie można uzyskać na dwa sposoby:

- osobiście w punkcie KRK - co do zasady w Punktach Informacyjnych Krajowego Rejestru Karnego i w Biurze Informacyjnym Krajowego Rejestru Karnego zaświadczenie z Krajowego Rejestru Karnego jest wydawane „od ręki”;
- on-line na portalu Krajowego Rejestru Karnego (e-KRK) - czas oczekiwania to ok. 10 dni kalendarzowych.

W sezonie 2023 wymagane jest uzyskanie zaświadczenia z wielojęzycznym załącznikiem w języku angielskim.

Zaświadczenie z wielojęzycznym załącznikiem w języku angielskim

W związku z koniecznością dostarczenia nam dokumentu w języku angielskim, aby uniknąć dodatkowych, dość sporych kosztów związanych z tłumaczeniem przysięgłym wniosku, możesz zaaplikować o dodatkowy dokument, tzw. - **formularz wielojęzyczny**, który będzie zaakceptowane przez nas jako tłumaczenie wniosku.

Formularz ten najlepiej uzyskać składając wniosek o zaświadczenie w formie on-line. Czas oczekiwania na zaświadczenie w tej formie to ok. 10 dni kalendarzowych liczonych od dnia następującego po złożeniu zapytania. Czasem bywa, że trwa to kilka dni krócej.

Jeśli chcesz uzyskać zaświadczenie internetowo, następne slajdy zawierają instrukcję, która przeprowadzi Cię przez składanie wniosku on-line krok po kroku.

KROK 1 - Tworzenie konta na portalu e-KRK

Załącz konto na stronie Krajowego Rejestru Karnego lub zaloguj się do swojego konta, jeżeli takie już posiadasz.

MINISTERSTWO SPRAWIEDLIWOŚCI
IUSTITIA EST CONSTANS ET PERFECTA VOLUNTAS IUS SUUM CUIQUE TRIBUENDI

pl en fr de Pomoc ▾

Wizualizacja Do pobrania ▾

Zaloguj

Uwaga

Aby wystąpić o zaświadczenie do KRK drogą elektroniczną należy posiadać kwalifikowany podpis elektroniczny, podpis zaufany albo podpis osobisty.

Wydany dokument ma postać pliku XML, który można zapisać na informatycznym nośniku danych (np. pamięć USB, płyta CD, DVD). Wizualizacja zaświadczenia możliwa jest przy wykorzystaniu funkcjonalności e-KRK. **Wydruk nie jest dokumentem.**

Opłatę należy wnieść **wyłącznie** za pomocą mechanizmów płatności udostępnionych na e-KRK.

W związku ze zmianą operatora płatności od 3 lutego 2017r. funkcja Elektronicznego Potwierdzenia Opłaty (EPO) nie będzie dostępna

**e-Platforma MS
Krajowy Rejestr Karny**

Zarejestruj się w systemie, żeby:

- zarządzać swoimi danymi,
- wypełniać wnioski / zapytania,
- opłacać, podpisywać i wysyłać wnioski / zapytania,
- pobierać odpowiedzi.

Rejestracja »

PROJEKT WSPÓLFINANSOWANY PRZEZ UNIĘ EUROPEJSKĄ W RAMACH ŚRODKÓW EUROPEJSKIEGO FUNDUSZU ROZWOJU REGIONALNEGO

Wersja: 1.2.19

INNOWACYJNA GOSPODARKA
NARODOWA STRATEGIA SPÓJNOŚCI

MINISTERSTWO SPRAWIEDLIWOŚCI

UNIA EUROPEJSKA
EUROPEJSKI FUNDUSZ
ROZWOJU REGIONALNEGO

→ <https://ekrk.ms.gov.pl>

Uzupełnij swoje dane, co pozwoli na utworzenie indywidualnego profilu.

Pamiętaj, że wybierasz opcję wniosku dla osoby fizycznej.

Uwaga! Koniecznie trzeba wyrazić zgodę na przetwarzanie danych osobowych na dole strony.

Zarejestruj

Osoba fizyczna
 Podmiot instytucjonalny

Dane konta

Imię*

Drugie imię

Nazwisko*

PESEL, jeżeli posiada

Ulica

Kod pocztowy

Miasto


Identyfikator użytkownika*
 Nadaj identyfikator użytkownika

E-mail*

Powtórz e-mail*

Hasło*

Powtórz hasło*

 Przepisz kod z obrazka

Zapoznałem się z zakresem i warunkami korzystania z Systemu e-KRK Ministerstwa Sprawiedliwości i wyrażam zgodę na przetwarzanie moich danych osobowych

[Warunki korzystania](#) [Zarejestruj się](#)

Po uzupełnieniu formularza kliknij "**Zarejestruj się**". Na podany adres mailowy otrzymasz link do rejestracji.

Otwórz skrzynkę mailową i aktywuj swoje konto.

Uwaga! Termin ważności linku aktywacyjnego to 5 dni, zatem zachęcamy do aktywacji konta zaraz po jego utworzeniu.

Witaj

Zostałeś zarejestrowany w systemie. Poniżej znajdziesz identyfikator użytkownika oraz link aktywacyjny do Twojego konta.

Identyfikator użytkownika

Link aktywujący konto : [System e-KRK](#).



Termin ważności linku to : 5 dni .

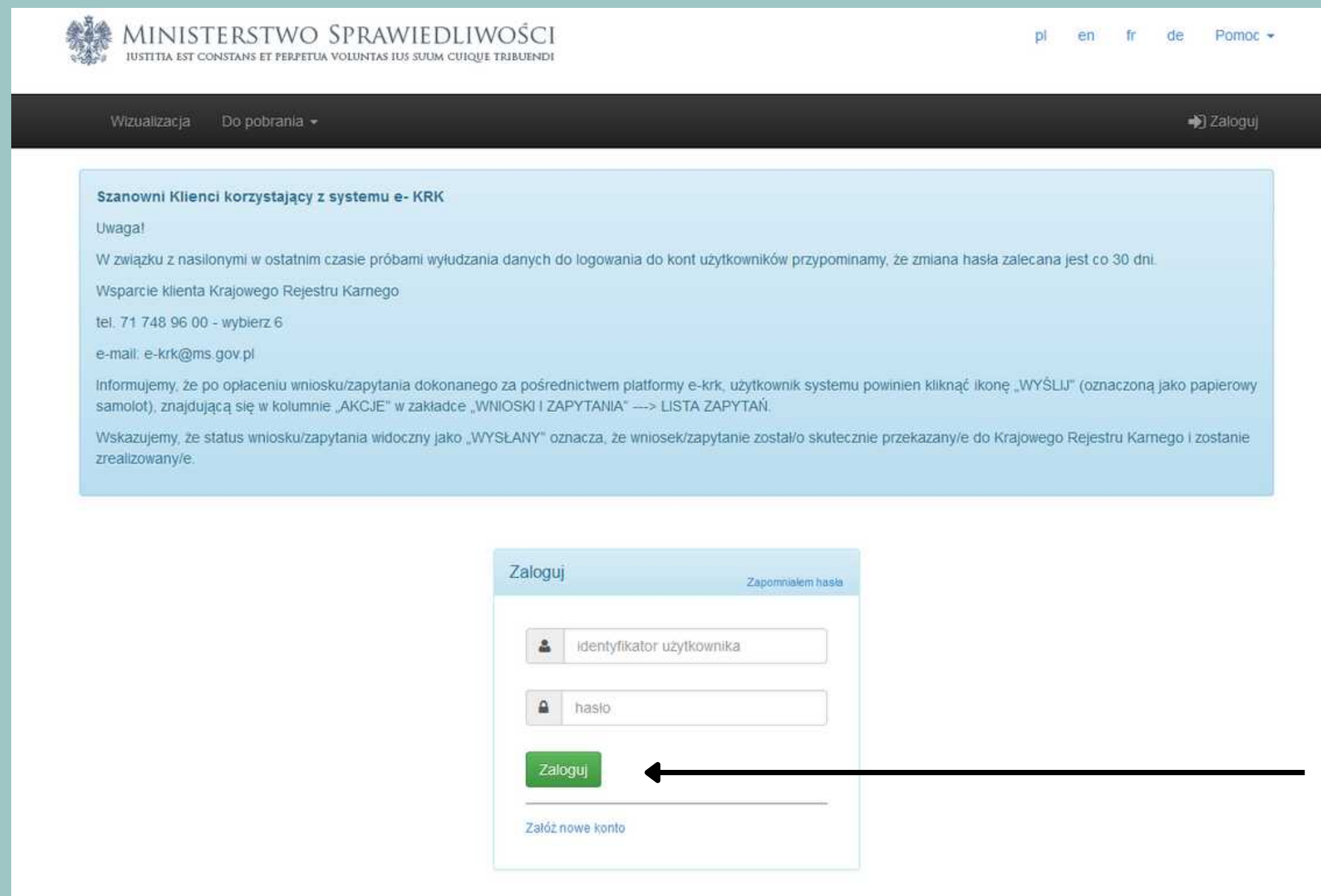
Po upływie tego terminu Twoje dane rejestracyjne zostaną automatycznie usunięte z systemu.

Link do Platformy : [System e-KRK](#)

KROK 2 - Złożenie wniosku on-line

Po utworzeniu konta zaloguj się do swojego profilu:

<https://ekrk.ms.gov.pl/ep-web/login>



The screenshot displays the website of the Ministry of Justice (MINISTERSTWO SPRAWIEDLIWOŚCI). The header includes the ministry's logo and name, along with language options (pl, en, fr, de) and a 'Pomoc' link. A navigation bar contains 'Wizualizacja', 'Do pobrania', and a 'Zaloguj' button. A light blue notice box contains the following text:

Szanowni Klienci korzystający z systemu e- KRK

Uwaga!

W związku z nasilonymi w ostatnim czasie próbami wyłudzenia danych do logowania do kont użytkowników przypominamy, że zmiana hasła zalecana jest co 30 dni.

Wsparcie klienta Krajowego Rejestru Karnego

tel. 71 748 96 00 - wybierz 6


e-mail: e-krk@ms.gov.pl

Informujemy, że po opłaceniu wniosku/zapytania dokonanego za pośrednictwem platformy e-krk, użytkownik systemu powinien kliknąć ikonę „WYŚLIJ” (oznaczoną jako papierowy samolot), znajdującą się w kolumnie „AKCJE” w zakładce „WNIOSKI I ZAPYTANIA” —> LISTA ZAPYTAŃ.

Wskazujemy, że status wniosku/zapytania widoczny jako „WYSŁANY” oznacza, że wniosek/zapytanie został/o skutecznie przekazany/e do Krajowego Rejestru Karnego i zostanie zrealizowany/e.

Below the notice is a login form titled 'Zaloguj' with a 'Zapomniałem hasła' link. The form contains two input fields: 'identyfikator użytkownika' and 'hasło'. A green 'Zaloguj' button is positioned below the fields, with a black arrow pointing to it from the right. At the bottom of the form is a link for 'Założ nowe konto'.

Aby złożyć wniosek, na górnym pasku kliknij "Wnioski i zapytania", a następnie "Wniosek o osobę". Strona przekieruje Cię do formularza on-line.



The screenshot shows the website interface for the e-Platforma MS Krajowy Rejestr Karny. At the top left is the logo of the Ministry of Justice (MINISTERSTWO SPRAWIEDLIWOŚCI) with the Latin motto "IUSTITIA EST CONSTANS ET PERPETUA VOLUNTAS IUS SUIUM CUIQUE TRIBUENDI". To the right are language options: pl, en, fr, de, and a "Pomoc" (Help) link. Below this is a dark navigation bar with "Wizualizacja", "Do pobrania", and "Wnioski i zapytania" (highlighted with a red circle). A dropdown menu is open under "Wnioski i zapytania", showing "Wniosek o osobę" (highlighted with a red circle), "Wniosek do państwa obcego", and "Lista zapytań". On the right side of the page, there is a green graphic of a hand holding a scale, followed by the text "e-Platforma MS Krajowy Rejestr Karny". Below this, a welcome message reads "Witaj w systemie. Korzystając z górnego menu, możesz:" followed by a list of actions: "zarządzać swoimi danymi", "wypełniać wnioski / zapytania", "opłacać, podpisywać i wysyłać wnioski / zapytania", and "pobierać odpowiedzi". On the left side, there is a "Uwaga" (Note) section with text regarding electronic filing requirements and payment methods.

MINISTERSTWO SPRAWIEDLIWOŚCI
IUSTITIA EST CONSTANS ET PERPETUA VOLUNTAS IUS SUIUM CUIQUE TRIBUENDI

pl en fr de Pomoc

Wizualizacja Do pobrania **Wnioski i zapytania**

Wniosek o osobę
Wniosek do państwa obcego
Lista zapytań

Uwaga

Aby wystąpić o zaświadczenie do KRK drogą elektroniczną należy posiadać kwalifikowany podpis elektroniczny, podpis zaufany albo podpis osobisty.

Wydany dokument ma postać pliku XML, który można zapisać na informatycznym nośniku danych (np. pamięć USB, płyta CD, DVD). Wizualizacja zaświadczenia możliwa jest przy wykorzystaniu funkcjonalności e-KRK. **Wydruk nie jest dokumentem.**

Opłatę należy wnieść **wyłącznie** za pomocą mechanizmów płatności udostępnionych na e-KRK.

W związku ze zmianą operatora płatności od 3 lutego 2017r. funkcja Elektronicznego Potwierdzenia Opłaty (EPO) nie będzie dostępna

e-Platforma MS
Krajowy Rejestr Karny

Witaj w systemie. Korzystając z górnego menu, możesz:

- zarządzać swoimi danymi,
- wypełniać wnioski / zapytania,
- opłacać, podpisywać i wysyłać wnioski / zapytania,
- pobierać odpowiedzi.

Uzupełnij wniosek swoimi danymi zgodnie z prawdą.

UWAGA!

- W punkcie 11 zaznaczasz "Kartoteka Karna"
- W punkcie 12 nie zaznaczamy nic!

Wniosek o udzielenie informacji o osobie

Imię MINISTERSTWO SPRAWIEDLIWOŚCI
Nazwisko BIURO INFORMACYJNE
Adres KRAJOWEGO REJESTRU KARNEGO

Data wystawienia WNIOSK O UDZIELENIE INFORMACJI O OSOBIE
Numer PESEL
Inny dokument tożsamości
Numer paszportu albo innego dokumentu stwierdzającego tożsamość

1. Nazwisko rodowe Nazwisko rodowe
2. Nazwisko (w tym przybrane)
3. Imiona
4. Imię ojca 5. Imię matki
6. Data urodzenia dd. mm. rrr 7. Nazwisko rodowe matki Nazwisko rodowe matki
8. Miejsce urodzenia 9. Kraj Wybierz kraj
Miejscowość urodzenia
10. Obywatelstwo Wybierz kraj
Miejsce zamieszkania

11. Rodzaj danych, które mają być przedmiotem informacji o osobie
 Kartoteka karna Kartoteka nieletnich Kartoteka osób pozbawionych wolności oraz poszukiwanych listem gończym

12. Zakres danych, które mają być przedmiotem informacji o osobie
 Zaznacz, jeżeli jesteś wolontariuszem będącym kandydatem na kierownika wycieczki lub wychowawcą wycieczki zobowiązanym do przedstawienia informacji organizatorowi wycieczki na podstawie art. 92p ust. 8 pkt 1 ustawy z dnia 7 września 1991r. o systemie oświaty.
 Zaznacz, jeżeli jesteś kandydatem na ławnika zobowiązanym do przedstawienia informacji na podstawie art. 162 § 2 pkt 1 ustawy z dnia 27 lipca 2001 r. – Prawo o ustroju sądów powszechnych.

Zakres danych, które mają być przedmiotem informacji o osobie

Podpisane
Używanie bez uprawnienia informacji o osobie z Krajowego Rejestru Karnego jest zagrożone grzywną, karą ograniczenia wolności albo karą pozbawienia wolności do lat 2 (art. 25 ustawy z dnia 24 maja 2000 r. o Krajowym Rejestrze Karnym).

* Pola oznaczone gwiazdką są wymagane

Zapisz Dodaj załącznik Usuń **Podpisz** Cofnij Drukuj

Program Camp America **nie kwalifikuje się do otrzymania darmowego zaświadczenia jako wolontariusz.** Takie zaświadczenie można tylko uzyskać o ile ubiegasz się o pracę jako wychowawca kolonijny w Polsce. Zaznaczenie jakiegokolwiek z opcji w punkcie 12 spowoduje konieczność jego poprawienia, co może znacznie opóźnić otrzymanie wniosku.

Po wypełnieniu wniosku kliknij "Podpisz".

Podpisz kwalifikowanym podpisem elektronicznym lub podpisem osobistym

Ściągnij plik zip na swój lokalny komputer. Rozpakuj i podpisz plik xml przy użyciu oprogramowania od swojego dostawcy (wymagany format - zewnętrzny podpis). Następnie wyślij plik z podpisem. System poinformuje Cię, czy podpis się zgadza. Nie zmieniaj nazwy podpisywanego pliku.

Numer dokumentu: 5117214 ePUAP

[Pobierz dokument do podpisu](#)

Wybierz plik z podpisem* [Wybierz plik](#) [Wyślij](#)

Podpisz przy użyciu profilu zaufanego

Jeżeli masz profil zaufany, możesz go wykorzystać do złożenia podpisu zaufanego.

[Podpisz podpisem zaufanym](#)

Podpisz dokument używając Profilu Zaufanego.

Po kliknięciu strona poprosi Cię o zalogowanie się poprzez Twój bank lub używając innej formy logowania do Profilu Zaufanego.

Podążaj za instrukcjami, które pozwolą Ci na złożenie podpisu na dokumencie elektronicznym.

Po autoryzacji zostaniesz przekierowany do kolejnej strony.

gov.pl | Serwis Rzeczypospolitej Polskiej

Login Profil zaufany

Zaloguj się za pomocą nazwy użytkownika lub adresu e-mail

PL | UA

Nazwa użytkownika lub adres e-mail

Wpisz nazwę użytkownika lub adres e-mail

[Nie pamiętam nazwy użytkownika](#)

Hasło

Wpisz hasło

[Nie pamiętam hasła](#)

[ZALOGUJ SIĘ](#)

Zaloguj się przy pomocy banku lub innego dostawcy

LUB

Nie masz profilu zaufanego?
Twój bank lub dostawca nie udostępnił logowania?

[ZAŁÓŻ PROFIL](#)

Podpisywanie dokumentu

Anuluj

Podpisz podpisem zaufanym ▶

Informacje o profilu zaufanym

Pierwsze imię MARTA

Drugie imię

Nazwisko

PESEL

Nazwa użytkownika MartaKralisz

Data utworzenia 25-05-2019 17:59

Data wygaśnięcia 26-05-2032 00:00

Informacje dodatkowe

Brak informacji dodatkowych.

Dane dokumentu 1

Informacje dodatkowe

wniosek-5117214.xml

Podgląd dokumentu

Nie udało się zwizualizować zawartości dokumentu. Aby się z nią zapoznać, możesz pobrać dokument, korzystając z przycisku poniżej.

Pobierz dokument (xml)

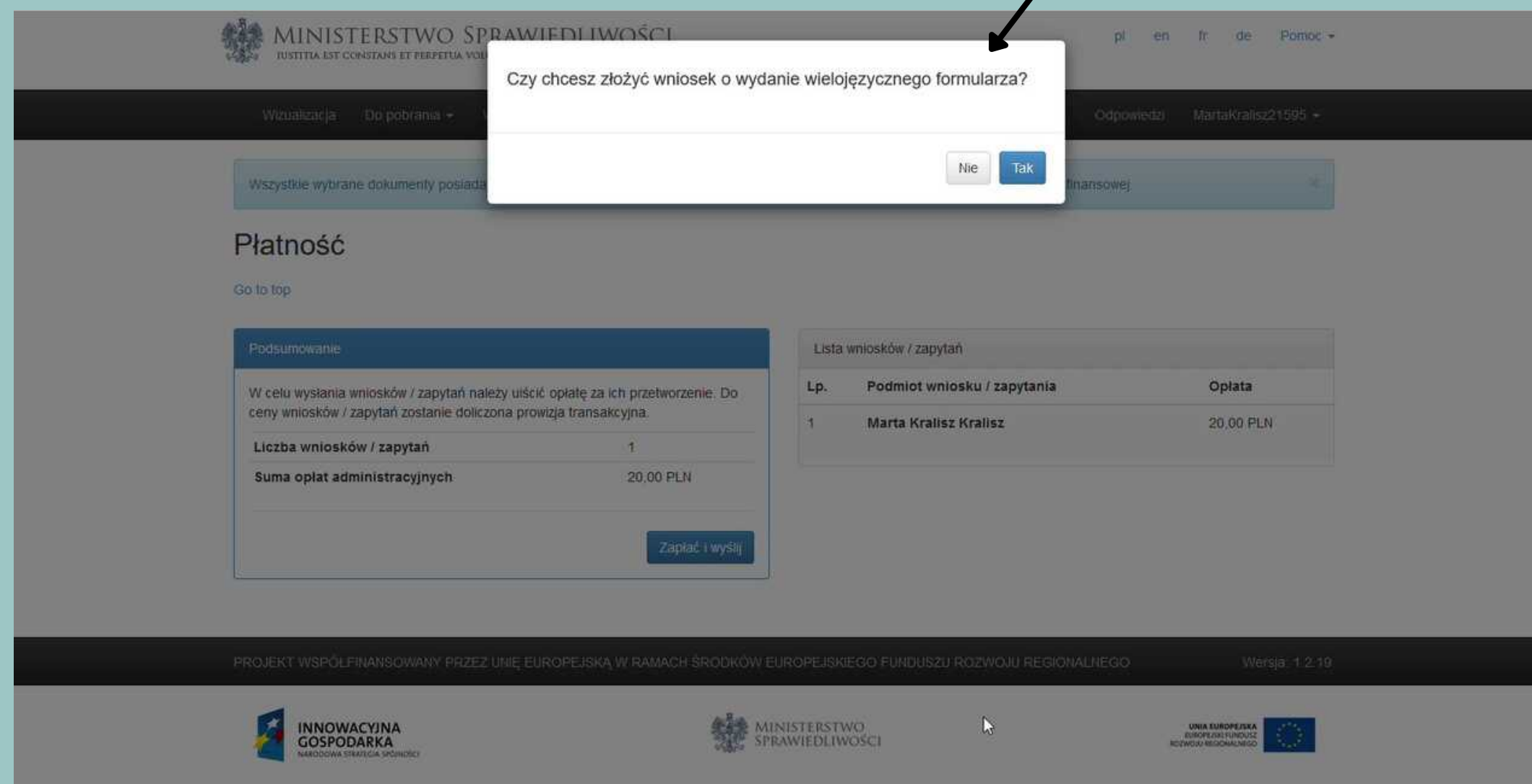
Anuluj

Podpisz podpisem zaufanym ▶

Na tej stronie należy podpisać dokument ponownie i ponownie przejść autoryzację przez bank/wybraną metodę.

KROK 3 - Formularz wielojęzyczny

Po podpisaniu wniosku zostaniesz przekierowany do okna, które umożliwi Ci dokonanie płatności. UWAGA! W tym miejscu, zanim dokonasz płatności, wyskoczy Ci okienko z zapytaniem, czy chcesz złożyć wniosek o wydanie formularza wielojęzycznego. **Klikamy "TAK"** - ważne jest, aby nie pominąć tego okienka podczas składania wniosku!



The screenshot shows a payment page from the Ministry of Justice website. A modal dialog box is displayed in the center, asking: "Czy chcesz złożyć wniosek o wydanie wielojęzycznego formularza?" (Do you want to submit an application for a multilingual form?). The dialog has two buttons: "Nie" (No) and "Tak" (Yes). An arrow points from the text in the previous block to the "Tak" button. The background page shows a payment summary table and a list of applications.

Lp.	Podmiot wniosku / zapytania	Opłata
1	Marta Kralisz Kralisz	20,00 PLN

Podsumowanie

W celu wysłania wniosków / zapytań należy uiścić opłatę za ich przetworzenie. Do ceny wniosków / zapytań zostanie doliczona prowizja transakcyjna.

Liczba wniosków / zapytań	1
Suma opłat administracyjnych	20,00 PLN

Zapłać i wyślij

Wniosek o wydanie wielojęzycznego formularza

WNIOSEK O WYDANIE WIELOJĘZycznego FORMULARZA

1. Nazwisko rodowe

2. Nazwisko (w tym przybrane)

3. Imiona Kralisz

4. Data urodzenia 5. Numer PESEL

6. Język urzędowy UE
angielski
bułgarski
chorwacki
czeski

* Pola oznaczone gwiazdką są wymagane

Podpisz Zrezygnuj

Koniecznienie sprawdź poprawność swoich danych w punktach 1-5.

W punkcie 6 "Język urzędowy UE" wybierz język angielski.

Koszt tego wniosku to 17 PLN, który zostanie doliczony do ogólnego kosztu zaświadczenia.

Po uzupełnieniu wniosku ponownie podpisz dokument podpisem zaufanym., dokładnie tak jak podpisywałeś główny wniosek.

KROK 4 - Opłacenie wniosku

The screenshot shows the payment summary page on the Polish Ministry of Justice website. At the top, there is a navigation bar with the logo of the Ministry of Justice and the text "MINISTERSTWO SPRAWIEDLIWOŚCI". Below the navigation bar, there is a message box stating: "Wszystkie wybrane dokumenty posiadają komplet podpisów i są gotowe do opłacenia. Poniżej przedstawiono podsumowanie transakcji finansowej." Below this, there is a yellow warning box: "Wykryto transakcję finansową powiązaną z wnioskiem / zapytaniem wybranym do opłaty. Jeśli opłacono już wniosek / zapytanie, proszę czekać na automatyczne zatwierdzenie transakcji. Jeśli wcześniejszy proces płatności był przerwany przed uiszczeniem opłaty, można bezpiecznie powtórzyć ten proces."

The main content area is titled "Płatność" and contains a "Podsumowanie" (Summary) box and a "Lista wniosków / zapytań" (List of applications / queries) table. The "Podsumowanie" box contains the following information:

Liczba wniosków / zapytań	2
Suma opłat administracyjnych	37,00 PLN

Below the summary box is a blue button labeled "Zapłać i wyślij". The "Lista wniosków / zapytań" table contains the following information:

Lp.	Podmiot wniosku / zapytania	Opłata
1	Formularz wielojęzyczny: angielski	17,00 PLN
2		20,00 PLN

An arrow points from the "Zapłać i wyślij" button to the text in the second paragraph of the instructions.

At the bottom of the page, there is a footer with the text "PROJEKT WSPÓLFINANSOWANY PRZEZ UNIĘ EUROPEJSKĄ W RAMACH ŚRODKÓW EUROPEJSKIEGO FUNDUSZU ROZWOJU REGIONALNEGO" and "Wersja: 1.2.19". There are also logos for "INNOWACYJNA GOSPODARKA NARODOWA STRATEGIA SPÓJNOŚCI", "MINISTERSTWO SPRAWIEDLIWOŚCI", and "UNIA EUROPEJSKA EUROPEJSKI FUNDUSZ ROZWOJU REGIONALNEGO".

Po podpisaniu załącznika, system przekieruje Cię ponownie do płatności, będziesz mógł opłacić zaświadczenie wraz dodatkową opłatą za formularz wielojęzyczny.

Na ekranie zobaczysz podsumowanie oraz dwie wyszczególnione kwoty:

- 20,00 PLN - koszt zaświadczenia
- 17,00 PLN - koszt wielojęzycznego formularza

Aby wnieść opłatę oraz wysłać wniosek do weryfikacji, kliknij **"Zapłać i wyślij"**.



Podsumowanie zapłaty za eUsługę

Zostałeś automatycznie przekierowany do systemu płatności online Ministerstwa Sprawiedliwości. Jeżeli chcesz zachować informacje o zrealizowanej płatności w systemie ePłatności, zaloguj się lub zarejestruj w systemie ePłatności. Możesz też przejść proces płatności bez logowania

Dane płatności

Typ transakcji	zaplata za e-Uslugę
System merytoryczny	KRK
E-usługa	eInformacjaKRK
Odnosnik płatności	2566010
Etykieta przelewu	2566010
Opis płatności	Opłata za wniosek / zapytanie

Dane płatnika

Imię	Marta
------	-------

Zostaniesz przekierowany do podsumowania operacji, gdzie jeszcze raz będziesz mógł sprawdzić poprawność wprowadzonych danych.

Jeśli wszystkie dane zgadzają się, kliknij "**DALEJ**" na dole strony.

< ANULUJ

DALEJ >

> mapa strony
> pomoc

> regulamin korzystania z ePłatności
> kontakt

> pytania i odpowiedzi

> polityka prywatności
> deklaracja dostępności


Realizacja płatności

PROWIZJA ZOSTANIE WYLICZONA AUTOMATYCZNIE PO WYBRANIU METODY PŁATNOŚCI

Wybór sposobu płatności

Szybki przelew

Płatność za zakup zostanie pobrana z twojego konta bankowego. Wybierz swój bank z poniższej listy:



Karta płatnicza

Płatność za zakup zostanie pobrana z rachunku twojej karty płatniczej / kredytowej. Wybierz sposób zapłaty:



Płatność Blik



W następnym kroku możesz wybrać bank oraz metodę płatności (w tym możliwość opłacenia wniosku przez BLIK).

Po dokonaniu wyboru, podążaj za instrukcjami swojego banku aż do zrealizowania transakcji.









W trakcie wnoszenia opłaty nie odświeżaj ani nie zamykaj okna przeglądarki. Płatność przypomina nieco proces płacenia w sklepie internetowym.

Po zatwierdzeniu opłaty zostaniesz przekierowany do e-KRK i zobaczysz informację o dokonanej transakcji. Nie musisz robić nic więcej - opłacony dokument wysyłany jest automatycznie.

KROK 5 - Status wniosku

Aby sprawdzić status wniosku, zaloguj się do konta i kliknij "Wnioski i zapytania", a następnie wybierz "Lista zapytań". Możesz sprawdzać tu status swojego wniosku. Czas oczekiwania na jego wydanie to ok. 10 dni roboczych.

Pokaż pozycji

Data utworzenia wniosku / zapytania	Data wysłania wniosku / zapytania	Status wniosku / zapytania	Nr wniosku / zapytania	Opłacony	Akcje
2022-11-21	2022-11-21	Wysłany	5117214	tak	   
2022-11-21	2022-11-21	Wniosek o formularz wysłany	5117232	tak	   

Pozycje od 1 do 2 z 2 łącznie

« Poprzednia **1** Następna »

KROK 6 - Otrzymanie i przesłanie wniosku

Po otrzymaniu wniosku i rozpakowaniu pliku, dokument w formacie PDF wysyłasz do nas na email: help.campamerica@aifs.pl lub drukujesz i dołączasz do pozostałych dokumentów wysyłanych do naszego biura pocztą tradycyjną.

Z uwagi na to, że dokument zawiera Twoje dane osobowe, **pamiętaj o nałożeniu hasła na plik!** Nigdy nie przesyłaj hasła w tym samym mailu, w którym wysyłasz plik. Hasło możesz wysłać do nas w oddzielnej wiadomości lub przekazać nam telefonicznie dzwoniąc na nasz numer telefonu.

W razie kłopotów z wnioskiem, skontaktuj się z nami telefonicznie: +48 22 101 00 22, mailowo: help.campamerica@aifs.pl lub bezpośrednio z infolinią Krajowego Rejestru Karnego.




KROK 6 - Otrzymanie i przesłanie wniosku

W momencie, gdy wniosek będzie gotowy, otrzymasz wiadomość z systemu e-KRK na swoją skrzynkę mailową (poniżej przykładowa wiadomość na skrzynce Gmail).



Aby pobrać wniosek zaloguj się na swój profil.



MINISTERSTWO SPRAWIEDLIWOŚCI
IUSTITIA EST CONSTANS ET PERPETUA VOLUNTAS IUS SUUM CUIQUE TRIBUENDI

pl en fr de Pomoc ▾

Wizualizacja Do pobrania ▾ [Zaloguj](#)

Szanowni Klienci korzystający z systemu e- KRK

Uwaga!

W związku z nasilonymi w ostatnim czasie próbami wyłudzenia danych do logowania do kont użytkowników przypominamy, że zmiana hasła zalecana jest co 30 dni.

Wsparcie klienta Krajowego Rejestru Karnego

tel. 71 748 96 00 - wybierz 6

e-mail: e-krk@ms.gov.pl

Informujemy, że po opłaceniu wniosku/zapytania dokonanego za pośrednictwem platformy e-krk, użytkownik systemu powinien kliknąć ikonę „WYŚLIJ” (oznaczoną jako papierowy samolot), znajdującą się w kolumnie „AKCJE” w zakładce „WNIOSKI I ZAPYTANIA” —> LISTA ZAPYTAŃ.

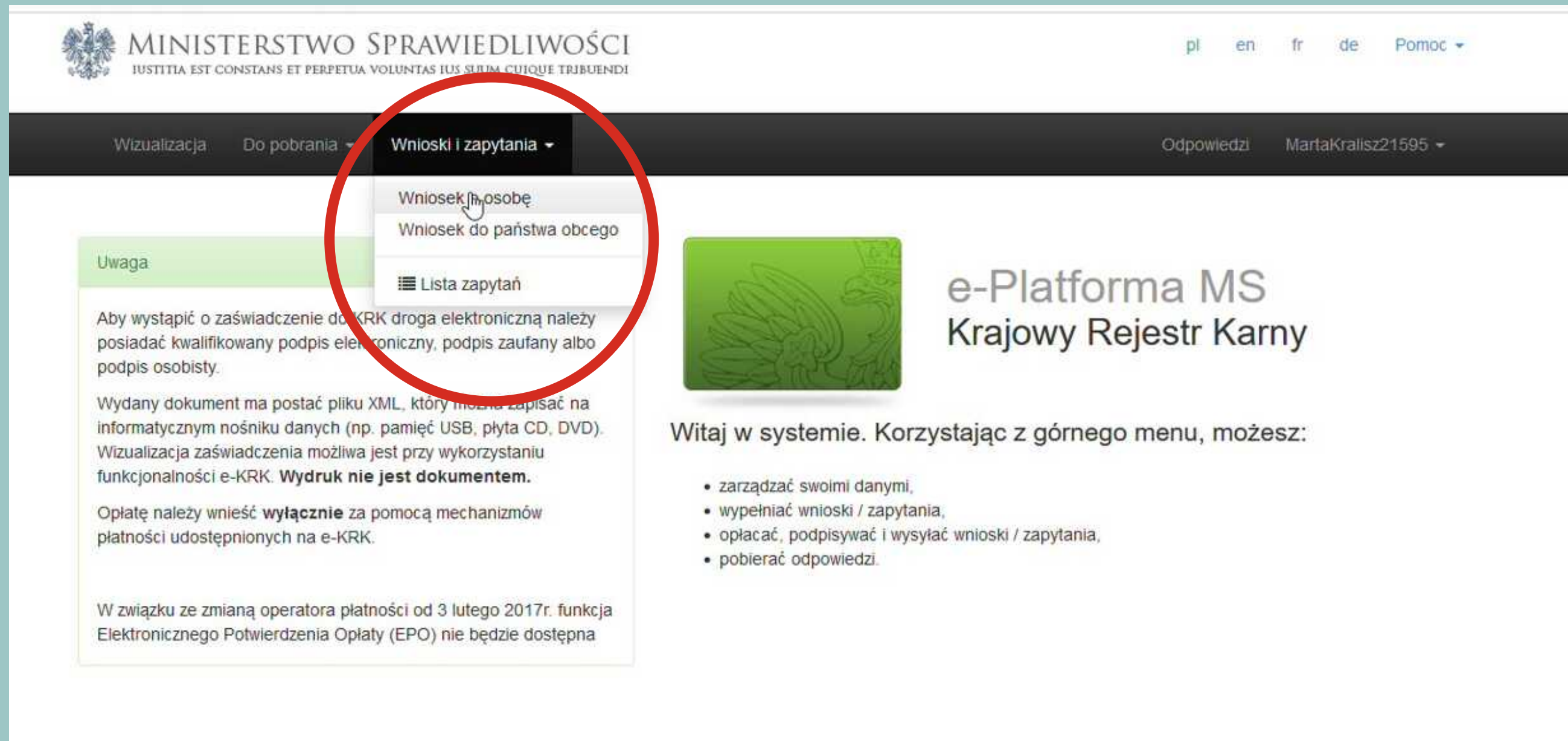
Wskazujemy, że status wniosku/zapytania widoczny jako „WYŚŁANY” oznacza, że wniosek/zapytanie został/o skutecznie przekazany/e do Krajowego Rejestru Karnego i zostanie zrealizowany/e.

Zaloguj [Zapomniałem hasła](#)

[Zaloguj](#)

[Założ nowe konto](#)

Przejdź do "Wnioski i zapytania", a następnie do "Lista zapytań".



The screenshot shows the website for the Ministry of Justice (MINISTERSTWO SPRAWIEDLIWOŚCI). The header includes the logo and the motto "IUSTITIA EST CONSTANS ET PERPETUA VOLUNTAS IUS SITUM CUIQUE TRIBUENDI". The navigation bar has options for "Wizualizacja", "Do pobrania", "Wnioski i zapytania", "Odpowiedzi", and "MartaKralisz21595". The "Wnioski i zapytania" menu is open, showing "Wniosek in osobę", "Wniosek do państwa obcego", and "Lista zapytań". A red circle highlights the "Lista zapytań" option. Below the menu, there is a "Uwaga" section with instructions on how to use the e-KRK system, including requirements for electronic signatures and payment methods.

MINISTERSTWO SPRAWIEDLIWOŚCI
IUSTITIA EST CONSTANS ET PERPETUA VOLUNTAS IUS SITUM CUIQUE TRIBUENDI

pl en fr de Pomoc ▾

Wizualizacja Do pobrania ▾ **Wnioski i zapytania ▾** Odpowiedzi MartaKralisz21595 ▾

Wniosek in osobę
Wniosek do państwa obcego
Lista zapytań

Uwaga

Aby wystąpić o zaświadczenie do KRK drogą elektroniczną należy posiadać kwalifikowany podpis elektroniczny, podpis zaufany albo podpis osobisty.

Wydany dokument ma postać pliku XML, który można zapisać na informatycznym nośniku danych (np. pamięć USB, płyta CD, DVD). Wizualizacja zaświadczenia możliwa jest przy wykorzystaniu funkcjonalności e-KRK. **Wydruk nie jest dokumentem.**

Opłatę należy wnieść **wyłącznie** za pomocą mechanizmów płatności udostępnionych na e-KRK.

W związku ze zmianą operatora płatności od 3 lutego 2017r. funkcja Elektronicznego Potwierdzenia Opłaty (EPO) nie będzie dostępna

**e-Platforma MS
Krajowy Rejestr Karny**

Witaj w systemie. Korzystając z górnego menu, możesz:

- zarządzać swoimi danymi,
- wypełniać wnioski / zapytania,
- opłacać, podpisywać i wysyłać wnioski / zapytania,
- pobierać odpowiedzi.









Następnie kliknij "Pobierz w formacie .zip".

MINISTERSTWO SPRAWIEDLIWOŚCI
IUSTITIA EST CONSTANS ET PERPETUA VOLUNTAS IUS SUUM CUIQUE TRIBUENDI

pl en fr de Pomoc ▾

Wizualizacja Do pobrania ▾ Wnioski i zapytania ▾ Odpowiedzi


Pokaż 10 ▾ pozycji

Data utworzenia wniosku / zapytania	Data wysłania wniosku / zapytania	Status wniosku / zapytania	Nr wniosku / zapytania	Opłacony	Akcje
2021-02-11	2021-02-11	Odpowiedź do pobrania	2858682	tak	   
2022-12-01	2022-12-01	Odpowiedź do pobrania	5154168	tak	   

Pozycje od 1 do 2 z 2 łącznie

« Poprzednia 1 Następna »

Ponownie podpisz wnioszek i pobierz plik.

 **MINISTERSTWO SPRAWIEDLIWOŚCI**
IUSTITIA EST CONSTANS ET PERPETUA VOLUNTAS IUS SUUM CUIQUE TRIBUENDI

pl en fr de Pomoc ▾


Wizualizacja Do pobrania ▾ Wnioski i zapytania ▾ Odpowiedzi

Żeby pobrać odpowiedź, podpisz potwierdzenie dostarczenia. ✕

Podpisz kwalifikowanym podpisem elektronicznym lub podpisem osobistym

Ściągnij plik zip na swój lokalny komputer. Rozpakuj i podpisz plik xml przy użyciu oprogramowania od swojego dostawcy (wymagany format - zewnętrzny podpis). Następnie wyślij plik z podpisem. System poinformuje Cię, czy podpis się zgadza. Nie zmieniaj nazwy podpisywanego pliku.

Numer dokumentu: 5154168 ePUAP

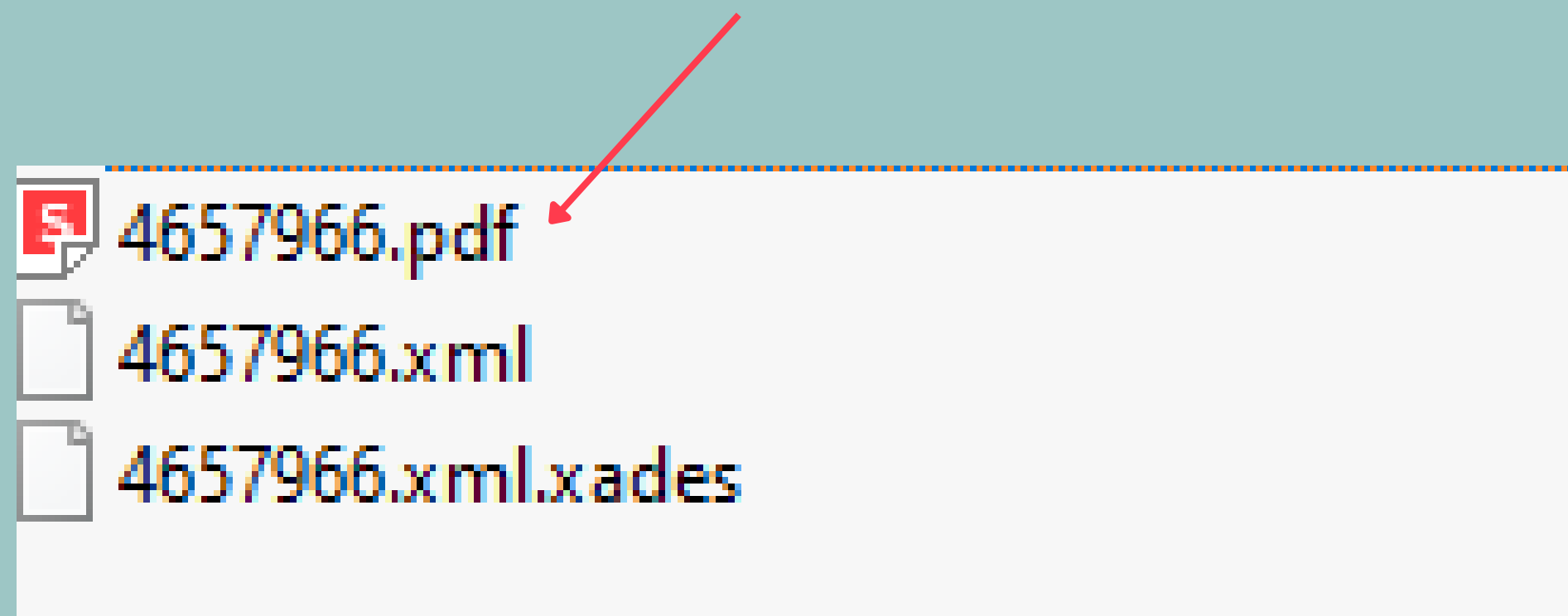
 Pobierz dokument do podpisu

Wybierz plik z podpisem* Wybierz plik

Podpisz przy użyciu profilu zaufanego

Jeżeli masz profil zaufany, możesz go wykorzystać do złożenia podpisu zaufanego.

Otwórz pobrany plik. W środku znajduje się zaświadczenie w różnych formatach, w tym .pdf. Zaświadczenie wysyłasz nam na maila w zahasłowanym pliku.



KROK 7- Błędy we wniosku - co zrobić?

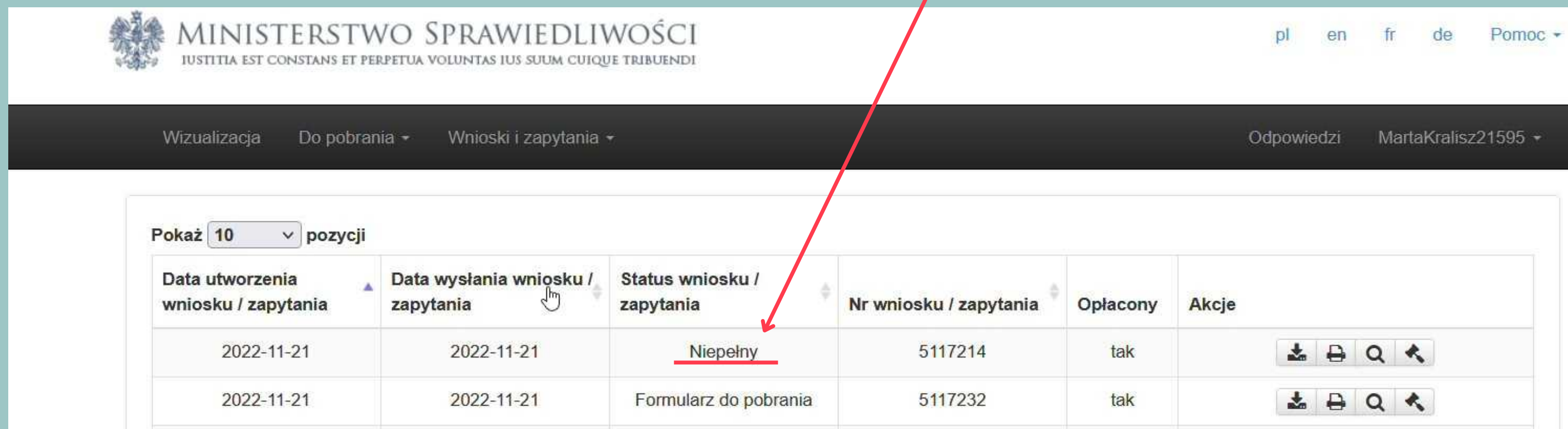
Jeśli przy wypełnianiu wniosku o niekaralność we wprowadzone dane wkradł się błąd - nie martw się. :)

System e-KRK powiadomi Cię o popełnionym błędzie oraz umożliwi jego poprawienie ponowne przesłanie do weryfikacji. Poprawienie wniosku jest możliwe bez konieczności aplikowania o wniosek po raz kolejny lub wnoszenia dodatkowych opłat. Jeśli wystąpiły jakiegokolwiek problemy z Twoim wnioskiem, otrzymasz mailowe powiadomienie od systemu e-KRK.

ekrk









Wiadomość od Systemu e-KRK

Zaloguj się do swojego konta na portalu e-KRK i otwórz zakładkę "Zapytania i wnioski", a następnie kliknij "Lista zapytań". Nieprawidłowo wypełniony wniosek wyświetli się ze statusem "niepełny".



The screenshot shows the header of the Ministry of Justice website with the logo and the motto "IUSTITIA EST CONSTANS ET PERPETUA VOLUNTAS IUS SUUM CUIQUE TRIBUENDI". The navigation bar includes "Wizualizacja", "Do pobrania", "Wnioski i zapytania", "Odpowiedzi", and the user name "MartaKralisz21595".

Below the navigation bar, there is a table of applications. The table has columns for "Data utworzenia wniosku / zapytania", "Data wysłania wniosku / zapytania", "Status wniosku / zapytania", "Nr wniosku / zapytania", "Opłacony", and "Akcje". The first row shows a status of "Niepełny" (Incomplete), which is underlined and highlighted by a red arrow. The second row shows a status of "Formularz do pobrania" (Form for download).

Data utworzenia wniosku / zapytania	Data wysłania wniosku / zapytania	Status wniosku / zapytania	Nr wniosku / zapytania	Opłacony	Akcje
2022-11-21	2022-11-21	<u>Niepełny</u>	5117214	tak	   
2022-11-21	2022-11-21	Formularz do pobrania	5117232	tak	   

Aby sprawdzić jakie informacje zostały wprowadzone niepoprawnie kliknij "Odpowiedzi".

 **MINISTERSTWO SPRAWIEDLIWOŚCI**
IUSTITIA EST CONSTANS ET PERPETUA VOLUNTAS IUS SUUM CUIQUE TRIBUENDI


pl en fr de Pomoc ▾

Wizualizacja Do pobrania ▾ Wnioski i zapytania ▾ Odpowiedzi MartaKralisz21595 ▾

Pokaż 10 ▾ pozycji

Data utworzenia wniosku / zapytania	Data wysłania wniosku / zapytania	Status wniosku / zapytania	Nr wniosku / zapytania	Opłacony	Akcje
2022-11-21	2022-11-21	Niepełny	5117214	tak	   
2022-11-21	2022-11-21	Formularz do pobrania	5117232	tak	   




Następnie wybierz ikonkę pliku -
"Pobierz w formacie zip."

 **MINISTERSTWO SPRAWIEDLIWOŚCI**
IUSTITIA EST CONSTANS ET PERPETUA VOLUNTAS IUS SUUM CUIQUE TRIBUENDI

pl en fr de Pomoc ▾

Wizualizacja Do pobrania ▾ Wnioski i zapytania ▾ Odpowiedzi MartaKralisz21595 ▾

Pokaż 10 ▾ pozycji

Data utworzenia wniosku / zapytania	Data wysłania wniosku / zapytania	Status wniosku / zapytania	Nr wniosku / zapytania	Opłacony	Akcje
2022-11-21	2022-11-21	Niepełny	5117214	tak	  

Pozycje od 1 do 1 z 1 łącznie

« Poprzednia 1 Następna »

Po kliknięciu rozpocznie się pobieranie pliku w formacie .zip. Po jego pobraniu, rozpakuj folder i otwórz plik w formacie pdf, który się w nim znajduje. Znajdziesz w nim informację na temat tego jaki błąd został popełniony podczas wypełniania wniosku wraz z dokładną instrukcją jak go poprawić. Poniżej przykładowa instrukcja:

Warszawa, 2022-11-27

MINISTERSTWO SPRAWIEDLIWOŚCI
BIURO INFORMACYJNE
KRAJOWEGO REJESTRU KARNEGO
00-454 Warszawa, ul. Czerniakowska 100
tel. 39 76 200, fax. 39 76 205

Biuro Informacyjne Krajowego Rejestru Karnego zwraca przedmiotowy wniosek bez załatwienia i na podstawie art. 19 ust. 3 ustawy z dnia 24 maja 2000 r. o Krajowym Rejestrze Karnym (Dz. U. z 2021 r. poz. 1709 oraz z 2022 r. poz. 1700) uprzejmie prosi o korektę danych osobowych w zakresie drugiego imienia (powtórzono nazwisko – pkt 3 wniosku).

W przypadku braku drugiego imienia należy pozostawić puste pole.

W celu dokonania korekty wniosku należy wykonać wskazane niżej czynności:

1. Wejść w zakładkę „odpowiedzi”.
2. Wybrać ikonkę numer 2 oznaczoną strzałką skierowaną w prawo i kliknąć lewym przyciskiem myszki komputerowej, wówczas pojawi się napis „popraw” i system wyświetli edytowalny formularz wniosku.
3. Dokonać korekty w danych personalnych.
4. Podpisać wniosek.
5. Wysłać wniosek, wówczas nastąpi przejście do listy wniosków i zapytań.
6. Wybrać ostatnią ikonkę oznaczoną jako parasolka: „wyslij”.




Zmiany w swoim wniosku możesz poprawić klikając na ikonkę strzałki. Wprowadź potrzebne zmiany wskazane w pobranym dokumencie.

MINISTERSTWO SPRAWIEDLIWOŚCI
IUSTITIA EST CONSTANS ET PERPETUA VOLUNTAS IUS SUUM CUIQUE TRIBUENDI

pl en fr de Pomoc

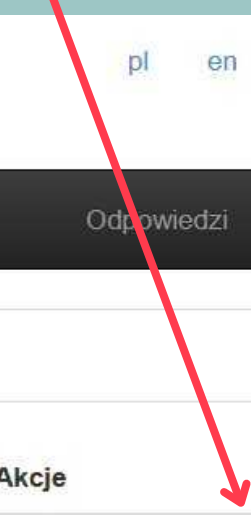
Wizualizacja Do pobrania Wnioski i zapytania Odpowiedzi MartaKralisz21595

Pokaż 10 pozycji

Data utworzenia wniosku / zapytania	Data wysłania wniosku / zapytania	Status wniosku / zapytania	Nr wniosku / zapytania	Opłacony	Akcje
2022-11-21	2022-11-21	Niepełny	5117214	tak	  

Pozycje od 1 do 1 z 1 łącznie

« Poprzednia 1 Następna »



Po poprawieniu wniosku, system będzie wymagał ponownego podpisania wniosku.

Podpisz kwalifikowanym podpisem elektronicznym lub podpisem osobistym

Ściągnij plik zip na swój lokalny komputer. Rozpakuj i podpisz plik xmi przy użyciu oprogramowania od swojego dostawcy (wymagany format - zewnętrzny podpis). Następnie wyślij plik z podpisem. System poinformuje Cię, czy podpis się zgadza. Nie zmieniaj nazwy podpisywanego pliku.

Numer dokumentu: 5117214 ePUAP

[Pobierz dokument do podpisu](#)

Wybierz plik z podpisem* [Wybierz plik](#) [Wyślij](#)

Podpisz przy użyciu profilu zaufanego

Jeżeli masz profil zaufany, możesz go wykorzystać do złożenia podpisu zaufanego.

[Podpisz podpisem zaufanym](#)

Podpisz dokument używając Profilu Zaufanego.

Po kliknięciu strona poprosi Cię o zalogowanie się przez Twój bank lub używając innej formy logowania do Profilu Zaufanego.

Podążaj za instrukcjami, które pozwolą Ci na złożenie podpisu na dokumencie elektronicznym.

Po autoryzacji zostaniesz przekierowany do kolejnej strony.

gov.pl | Serwis Rzeczypospolitej Polskiej

Login [Profil zaufany](#)

Zaloguj się za pomocą nazwy użytkownika lub adresu e-mail

PL | UA

Nazwa użytkownika lub adres e-mail

Wpisz nazwę użytkownika lub adres e-mail

Nie pamiętam nazwy użytkownika

Hasło

Wpisz hasło

Nie pamiętam hasła

[ZALOGUJ SIĘ](#)

Zaloguj się przy pomocy banku lub innego dostawcy

[Alior](#) [Bank Pekao](#) [BOS BANK](#) [Milenium](#)

[VtO](#) [envelo](#) [CCA](#) [SWP PARIBAS](#)

[ING](#) [e-dowód](#) [Bank Polski](#)

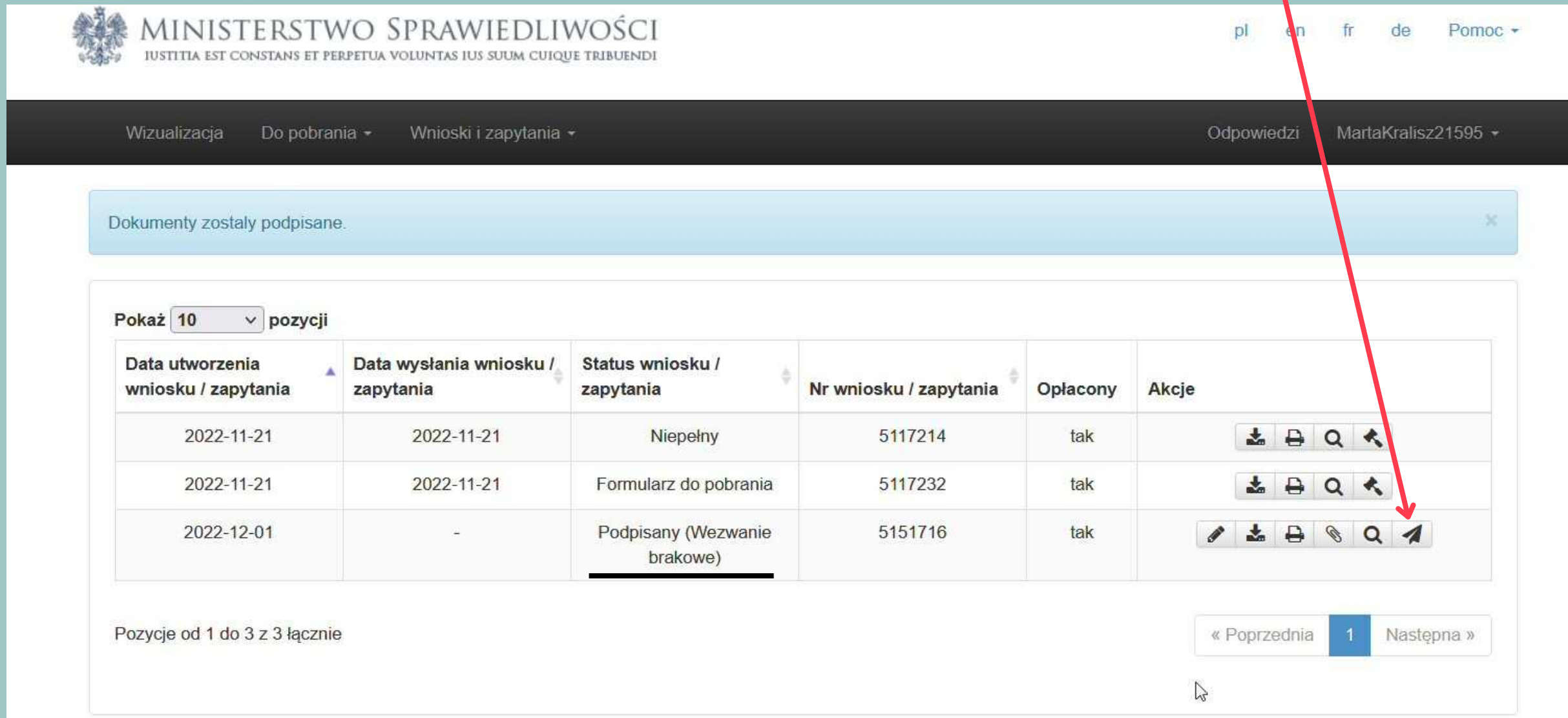
[Santander](#) [mBank](#) [inteligo](#)

[Certyfikat kwalifikowany](#)

[ZALÓŻ PROFIL](#)

Nie masz profilu zaufanego?
Twój bank lub dostawca nie udostępnia logowania?

Po ponownym podpisaniu dokumentu, na liście zapytań, oprócz dotychczasowych (zapytań) pojawi się nowa pozycja - tzw. "Wezwanie brakowe". Aby przesłać je do KRK, należy kliknąć ikonkę parasolki w sekcji "Akcje". Wezwanie powinno zmienić status z "podpisany" na "wysłane".

















MINISTERSTWO SPRAWIEDLIWOŚCI
IUSTITIA EST CONSTANS ET PERPETUA VOLUNTAS IUS SUUM CUIQUE TRIBUENDI

pl en fr de Pomoc

Wizualizacja Do pobrania Wnioski i zapytania Odpowiedzi MartaKralisz21595

Dokumenty zostały podpisane.

Pokaż 10 pozycji

Data utworzenia wniosku / zapytania	Data wysłania wniosku / zapytania	Status wniosku / zapytania	Nr wniosku / zapytania	Opłacony	Akcje
2022-11-21	2022-11-21	Niepełny	5117214	tak	   
2022-11-21	2022-11-21	Formularz do pobrania	5117232	tak	   
2022-12-01	-	<u>Podpisany (Wezwanie brakowe)</u>	5151716	tak	     

Pozycje od 1 do 3 z 3 łącznie

« Poprzednia 1 Następna »

Mamy nadzieję, że powyższa instrukcja ułatwiła Ci uzyskanie wniosku w formie on-line.

DZIĘKUJEMY! :)

Zespół Camp America w Warszawie

